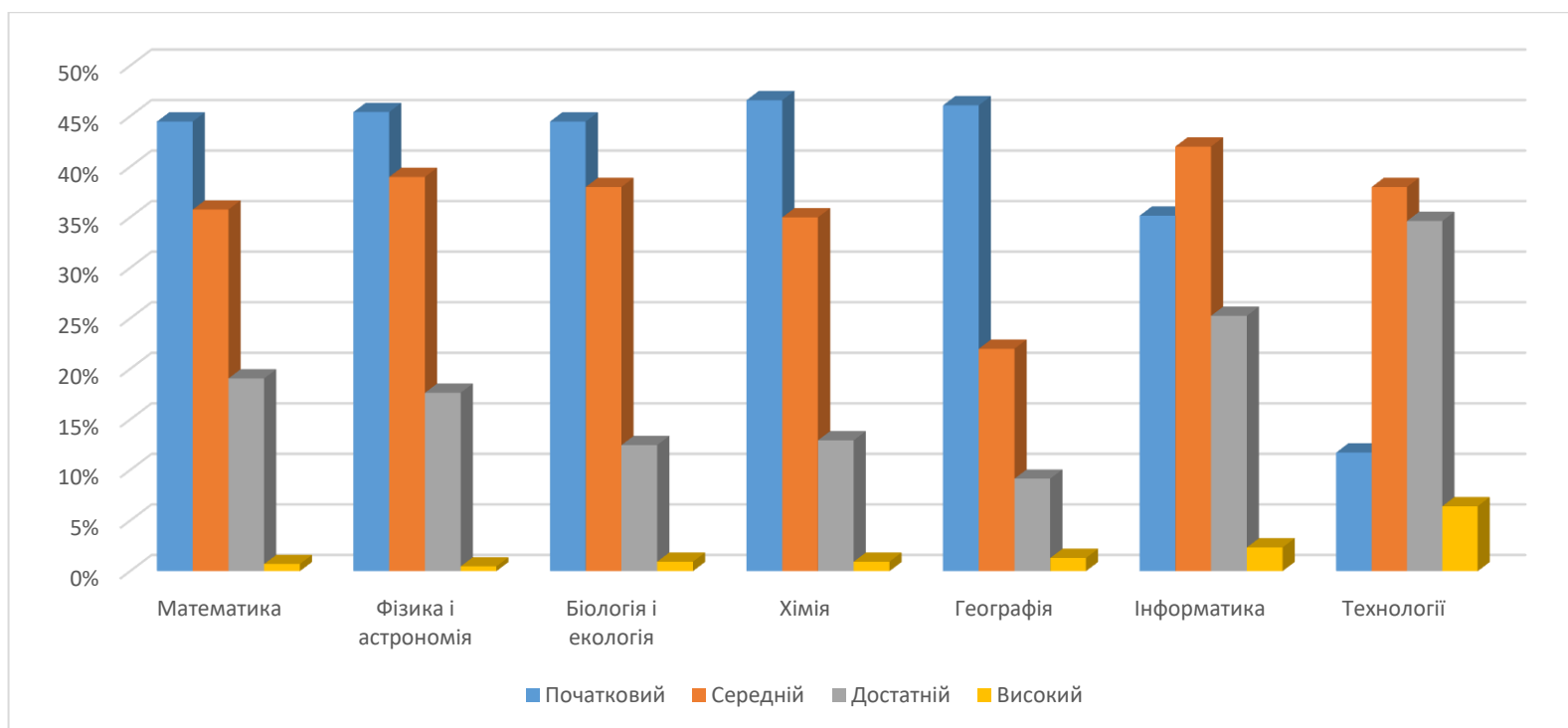


**Моніторинг**  
**навчальних досягнень учнів**  
**за 2022-2023 навчальний рік**

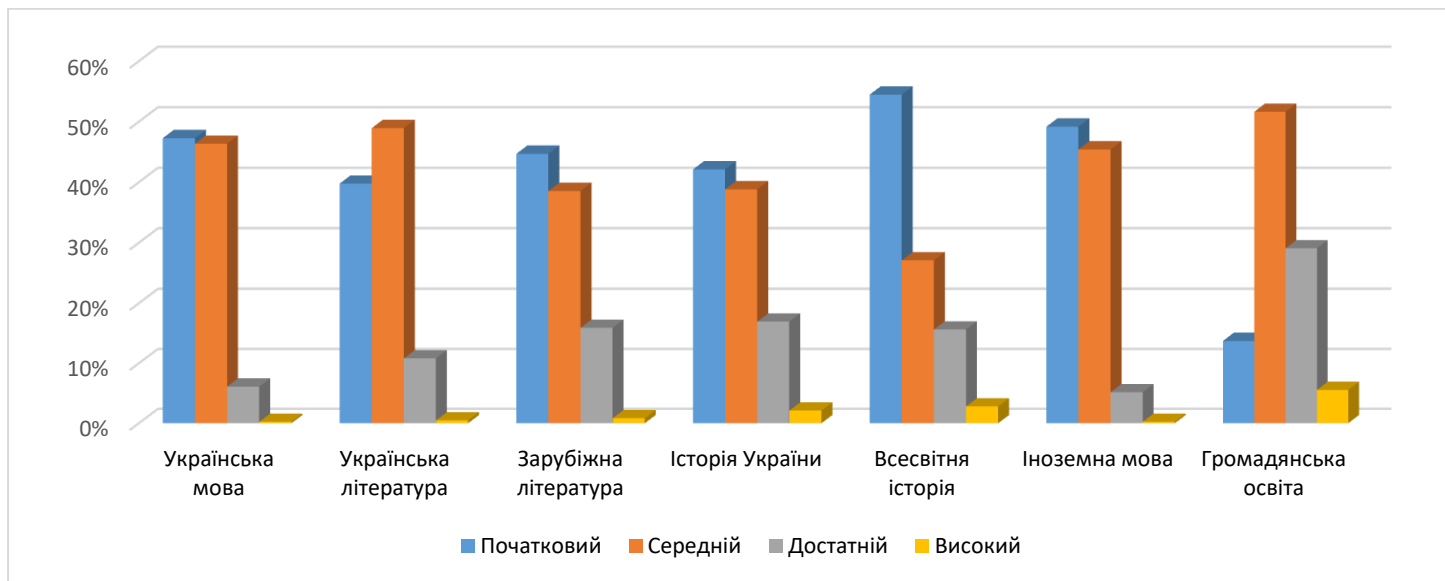
**Зведена відомість результатів навчальних досягнень учнів із природничо-математичної підготовки за 2022-2023 навчальний рік**

Предмет	Кіль-сть учнів	Атест	Не атест.	Початковий		Середній		Достатній		Високий	
				кільк.	%	кільк.	%	кільк.	%	кільк.	%
Математика	425	425	0	189	44%	152	36%	81	19%	3	1%
Фізика і астрономія	425	425	0	193	45%	155	39%	75	18%	2	0%
Біологія і екологія	425	425	0	189	44%	179	38%	53	12%	4	1%
Хімія	425	425	0	198	47%	168	35%	55	13%	4	1%
Географія	306	306	0	141	46%	133	22%	28	9%	4	1%
Інформатика	384	384	0	135	35%	143	42%	97	25%	9	2%
Технології	358	358	0	42	12%	169	38%	124	35%	23	6%



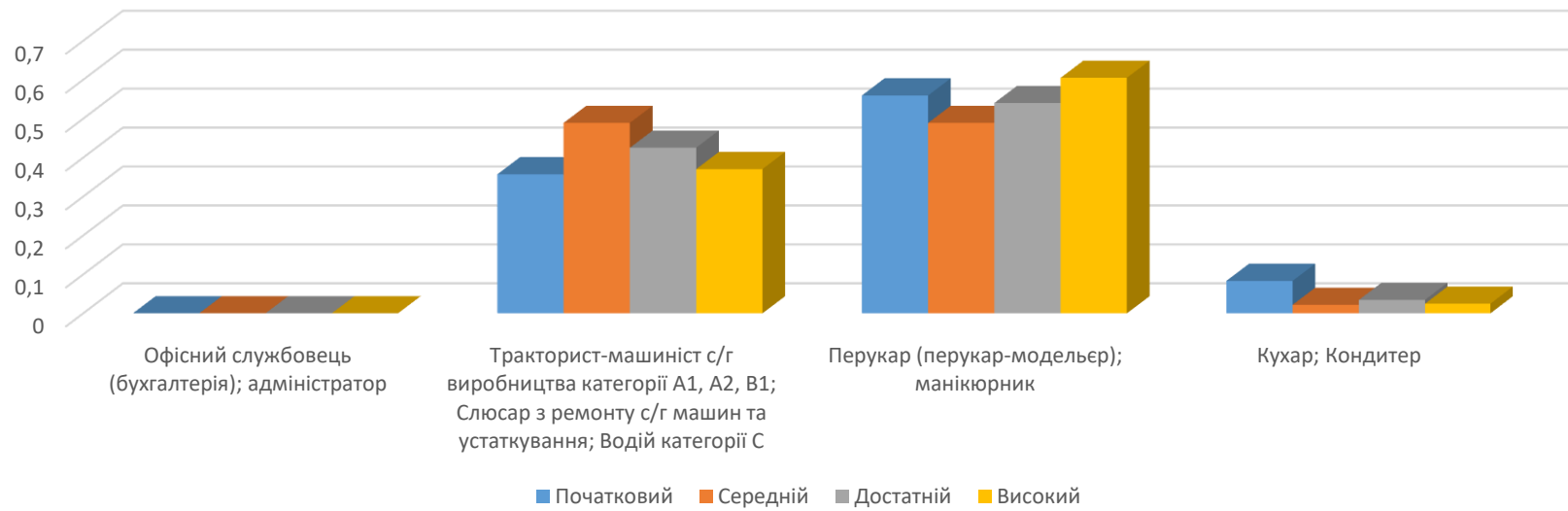
**Зведена відомість результатів навчальних досягнень учнів із гуманітарної підготовки за 2022-2023  
навчальний рік**

Предмет	Кіль- сть учнів	Атест	Не атест.	Початковий		Середній		Достатній		Високий	
				кільк.	%	кільк.	%	кільк.	%	кільк.	%
Українська мова	425	425	0	201	47%	197	46%	26	6%	1	0%
Українська література	425	425	0	169	40%	208	49%	46	11%	2	0%
Зарубіжна література	358	358	0	160	45%	138	39%	57	16%	3	1%
Історія України	425	425	0	179	42%	165	39%	72	17%	9	2%
Всесвітня історія	358	358	0	195	54%	97	27%	56	16%	10	3%
Іноземна мова	425	425	0	209	49%	193	45%	22	5%	1	0%
Громадянська освіта	306	306	0	42	14%	158	52%	89	29%	17	6%



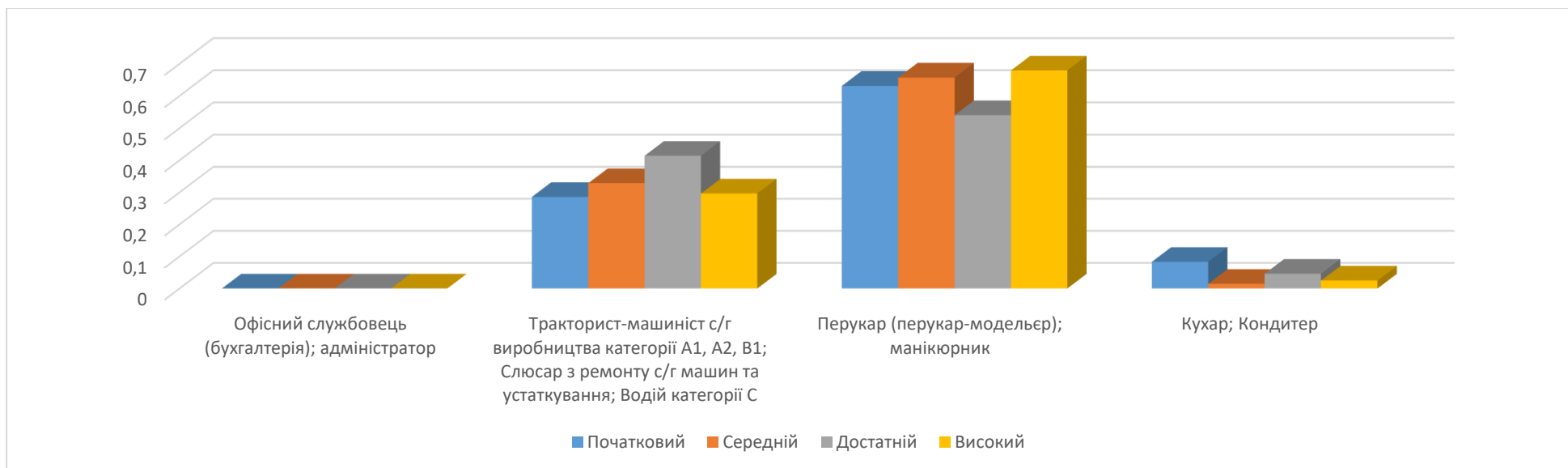
**Зведена відомість результатів навчальних досягнень учнів із професійно-теоретичної підготовки за 2022-2023 навчальний рік**

Професія	Кіль-сть учнів	Атест	Не атест.	Початковий		Середній		Достатній		Високий	
				кільк.	%	кільк.	%	кільк.	%	кільк.	%
Офісний службовець (бухгалтерія); адміністратор	84	84	0	0	0	30	36%	47	56%	7	8%
Тракторист-машиніст с/г виробництва категорії А1, А2, В1; Слюсар з ремонту с/г машин та устаткування; Водій категорії С	137	137	0	0	0	67	49%	67	49%	3	2%
Перукар (перукар-модельєр); манікюрник	87	87	0	0	0	37	43%	47	54%	3	3%
Кухар; Кондитер	81	81	0	0	0	30	37%	49	60%	2	2%

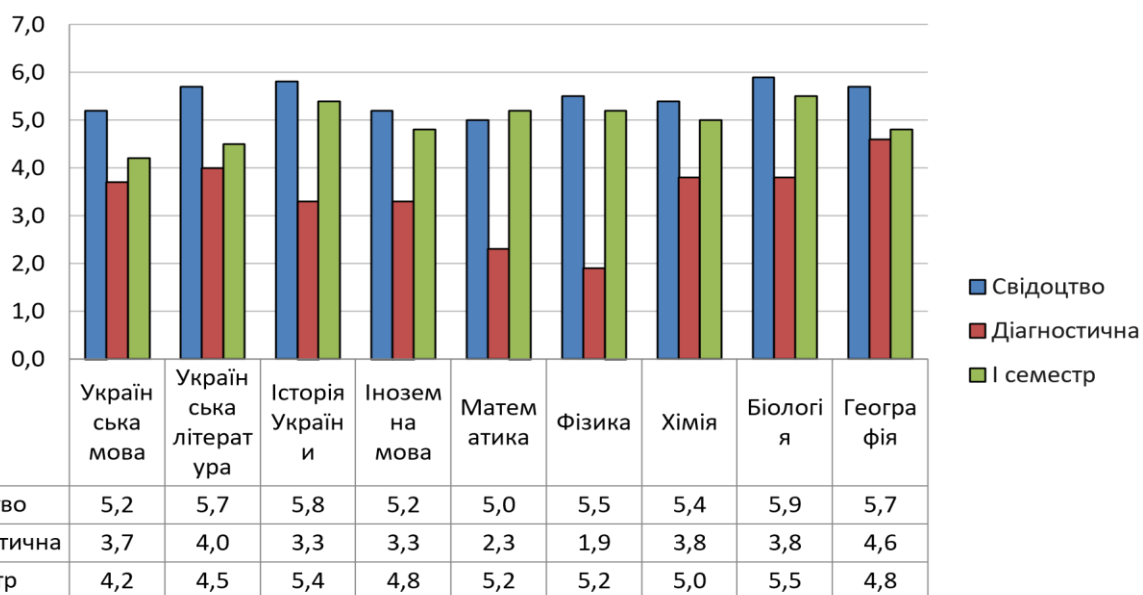


**Зведена відомість результатів навчальних досягнень учнів із професійно-практичної підготовки за 2022-2023 навчальний рік**

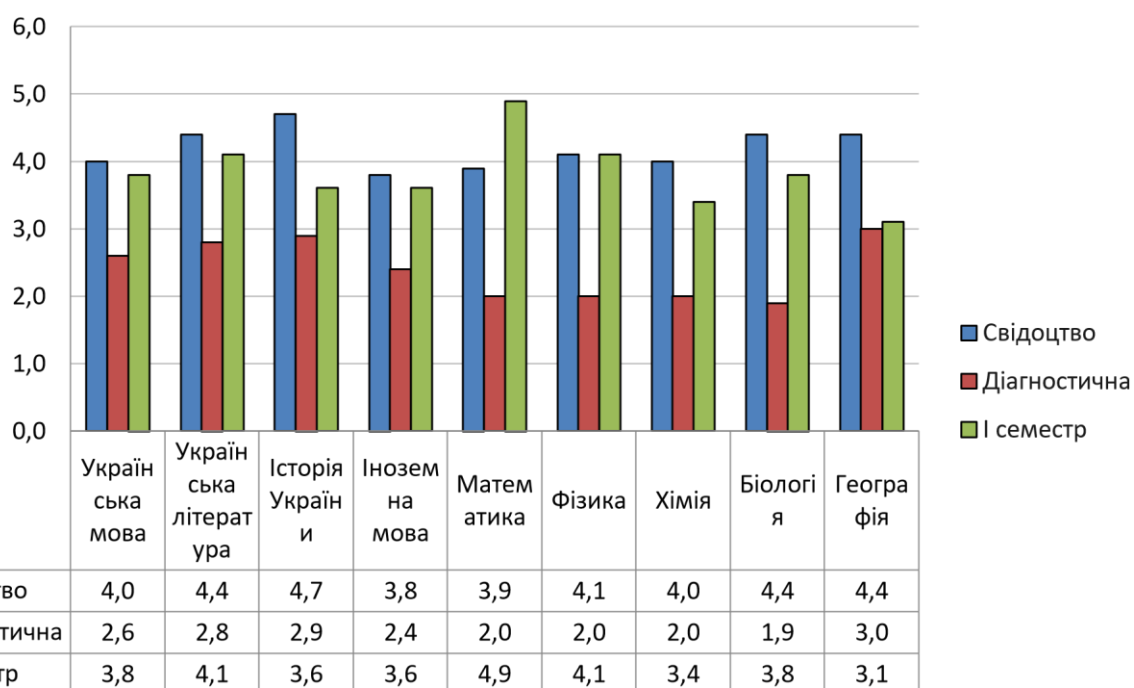
Професія	Кіль-сть учнів	Атест	Не атест.	Початковий		Середній		Достатній		Високий	
				кільк.	%	кільк.	%	кільк.	%	кільк.	%
Офісний службовець (бухгалтерія); адміністратор	84	84	0	0	0	24	29%	53	63%	7	8%
Тракторист-машиніст с/г виробництва категорії А1, А2, В1; Слюсар з ремонту с/г машин та устаткування; Водій категорії С	137	137	0	0	0	45	33%	90	66%	2	1%
Перукар (перукар-модельєр); манікюрник	87	87	0	0	0	36	41%	47	54%	4	5%
Кухар; Кондитер	81	81	0	0	0	24	30%	55	68%	2	2%



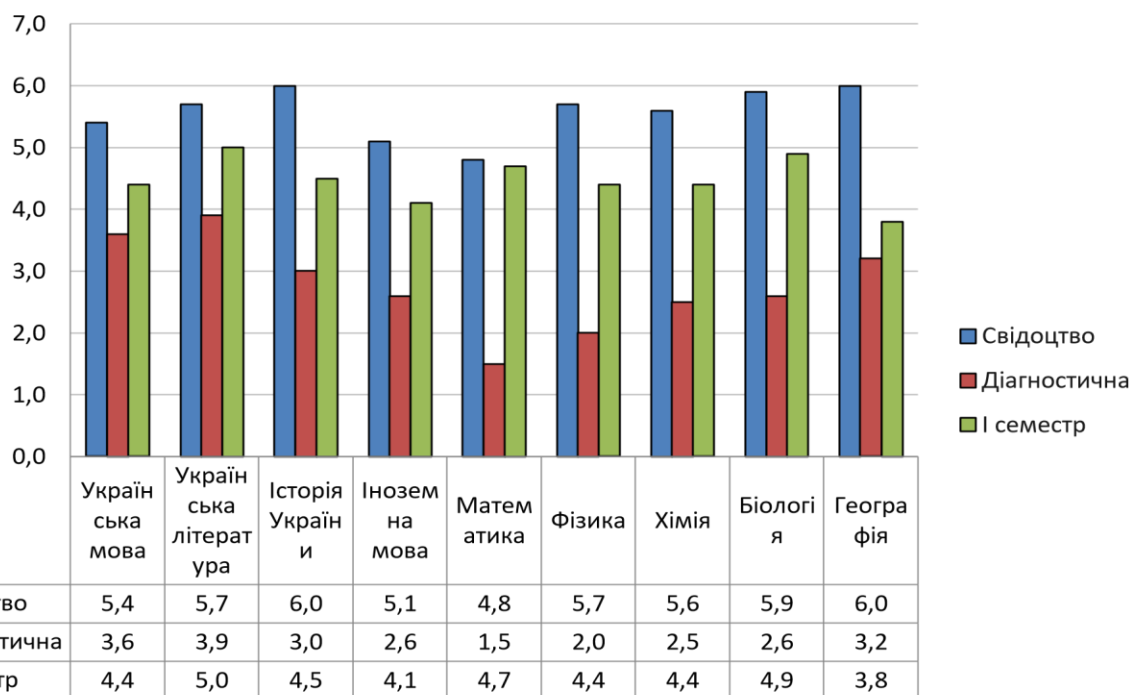
## 12 група



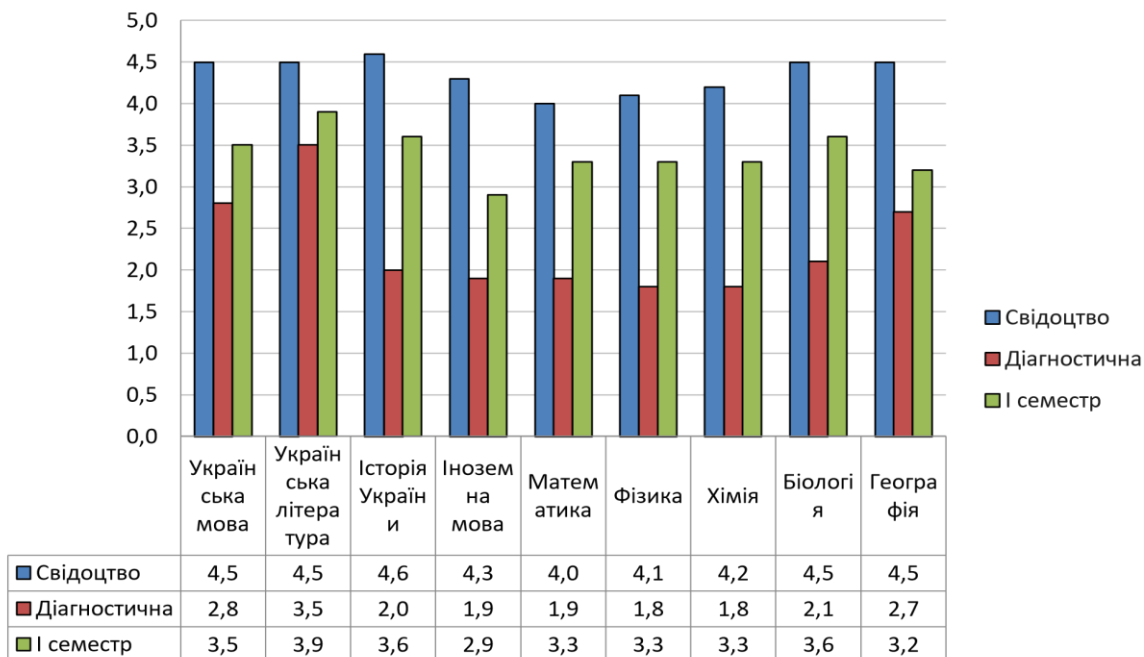
## 14 група



## 17 група



## 18 група





Як показує аналіз успішності учнів першого курсу, діагностичні контрольні роботи в усіх групах показали рівень знань значно нижчий ніж середні оцінки в свідоцтві про базову загальну середню освіту. Але, при цьому успішність учнів за 1 курс є вищою ніж діагностичні контрольні роботи, хоча і не досягає рівня оцінок свідоцтв.

Аналіз результатів навчальних досягнень учнів за 2022-2023 навчальний рік показав, що рівень досягнень з професійної підготовки залишається на середньому рівні. Якість знань з професійно-практичної підготовки в основному вище ніж з професійно-теоретичної, найвищі результати мають учні з професії «Оператор комп'ютерного набору; обліковець з реєстрації бухгалтерських даних».

Рівень навчальних досягнень з загальноосвітніх предметів залишається на середньому і початковому рівні. Порівняно з минулим роком відсоток учнів з початковим рівнем знань з української мови і літератури зменшився, але залишається дуже високим. З англійської мови початковий рівень перевищує 50%. З усіх предметів природничо-математичного (окрім інформатики та технологій) і гуманітарного циклу (окрім громадянської освіти) учнів з початковим рівнем знань більше ніж з високим і достатнім разом.